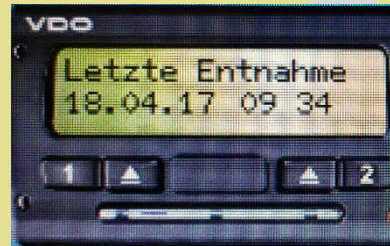
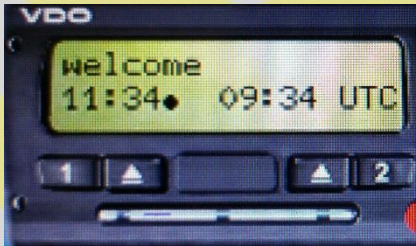
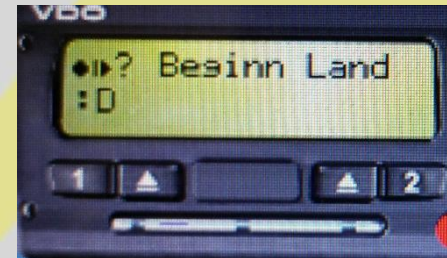
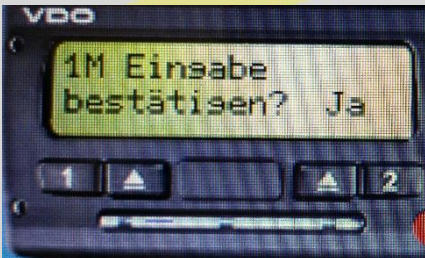

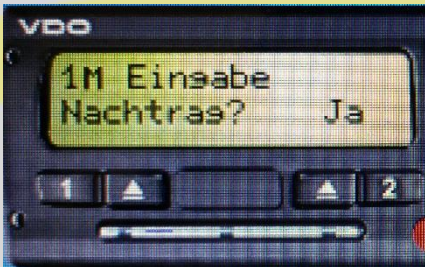


Aufgaben vor Fahrtantritt am EG-Kontrollgerät

1. Prüfen ob Uhrzeit richtig eingestellt ist
2. Karte in Schacht 1 einlegen,
Ortszeit/UTC Zeit prüfen,
letzte Entnahme erscheint



3. „Nachtrag JA“ mit OK bestätigen



Jetzt muss der Nachtrag eingegeben werden
(Pfeiltasten und OK):

- Zeitgruppe (Pause/Bereitschaft/Arbeit)
- Tag
- Monat
- Jahr
- Stunde
- Minute

Eingaben bestätigen

Beginn Land (D-Deutschland) eingeben.

Bedienung der Schalter am EG-Kontrollgerät

Öffnen der Druckerschublade
zum Papier wechseln



Fahrerkarte 1
auswerfen

Fahrerkarte 2
auswerfen

Menübedienung:

Pfeil links: verlassen/zurück
Pfeil hoch/runter: blättern
OK: bestätigen

Zeitgruppe Fahrer 1 wählen:

- Ruhezeit (hier abgebildet)
- Bereitschaftszeit
- Arbeitszeit
- Lenkzeit (schaltet automatisch um, sobald man losfährt)

Zeitgruppe Fahrer 2 wählen:

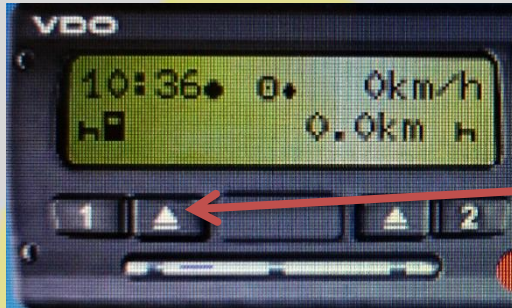
- Ruhezeit (hier abgebildet)
- Bereitschaftszeit
- Arbeitszeit

Erläutern der Bedeutung der Kontrolllampen am EG-Kontrollgerät, Ausfall des Gerätes, benennen der Symbole auf dem EG-Kontrollgerät



Ein **Ausfall des Gerätes** wird im Display als Meldung angezeigt (zusätzlich erscheint ein Fehlercode)

Ausfüllen des Schaublattes des EG-Kontrollgeräts bzw. abmelden am EG-Kontrollgerät am Ende einer Fahrt



Zündung an
Mit Taste 1 umstellen auf Ruhezeit (Bett)
Auswurfaste betätigen



Ende Land („:D“ für Deutschland)
mit „OK“ bestätigen



Tageswert „Nein“ mit „OK“ bestätigen
Bei ja kommt ein Ausdruck aus dem Drucker

Karte entnehmen (und mitnehmen!)

Überprüfen eines Schaublattes des EG-Kontrollgeräts

Wann wurde die erste Pause eingelegt

1. Links suchen nach Pausensymbol (Bett)
2. Pause gilt nur, wenn sie mindestens 15min war. (Dauer=Spalte rechts)
3. Uhrzeit links ablesen. (hier um 01:03 Uhr - UTC)

Wie lange war die Fahrtunterbrechung?

1. Links suchen nach Pausensymbol (Bett)
2. Pause gilt nur, wenn sie mindestens 15min war. (Dauer=Spalte rechts)
3. Rechts die Dauer ablesen. (hier um 47min)

Wie viele Kilometer wurden gefahren?

Geschwindigkeiten sind in einem anderen Ausdruck ablesbar:
Ausdruck Fahrzeug: Geschwindigkeitsprofil (v-Profil)

